

# Uw Experis® Eco Verpakkingen veilig retourneren.

AIR  
PRODUCTS


FedEx

## Nodig:

Drukaflaatplug,  
verzendlabel en  
geschikte verpakking.



+



x1



x1

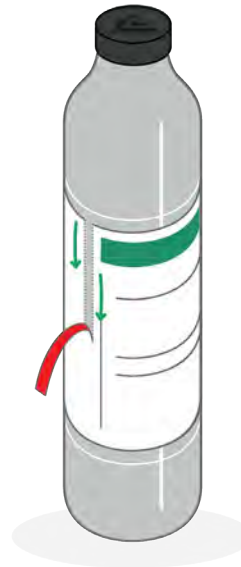
# 1

## Vorbereitung van de container



Zorg ervoor dat de verpakking  
LEEG is; drukkentlastingsleutel  
insteken.

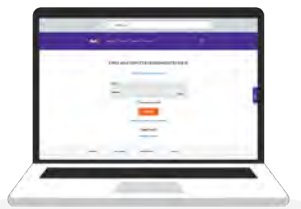
**Opmerking:** Dit moet worden  
uitgevoerd in een goed geventileerde  
ruimte.



Verwijder alle labels; trek de rode  
geperforeerde strip naar beneden.

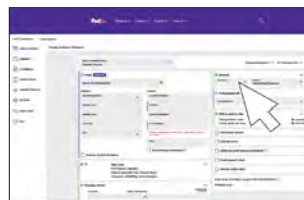
# 2

## Maak uw verzendlabel voor gratis retourzending



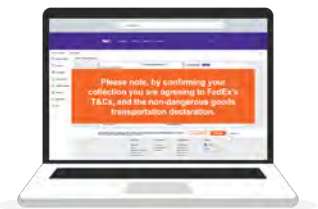
Ga naar de website  
van FedEx.

Meld u aan met de  
gebruikersnaam en het  
wachtwoord die u van  
**Air Products** hebt  
gekregen.



Voer de ophaalgegevens in;

- Naam, telefoonnummer en e-mailadres van de contactpersoon
- Bevestig het aantal verpakkingen
- Selecteer de datum en tijd van ophalen



Klik op 'Voltooien' om het  
ophalen te bevestigen.

**Opmerking:** U stemt hier in met de  
Algemene voorwaarden van FedEx  
en de verklaring voor het vervoer van  
niet-gevaarlijke goederen.

# 3

## Verzend uw pakket



Druk het label voor de retourzending af.



Gebruik een geschikte doos om voorbereide verpakkingen te verpakken voor verzending.



Zorg ervoor dat alle eerdere labels en markeringen zijn verwijderd.  
Bevestig het **FedEx**-verzendinglabel aan de buitenkant van de container.



Pakket wordt opgehaald door **FedEx**.



...en teruggestuurd naar **Air Products** voor hergebruik.

Hartelijk dank voor het gebruik van deze milieuvriendelijkere service.



For more information please contact us at:

Air Products Nederland  
T 020 435 3535  
ninfo@airproducts.com



tell me more  
airproducts.nl

